

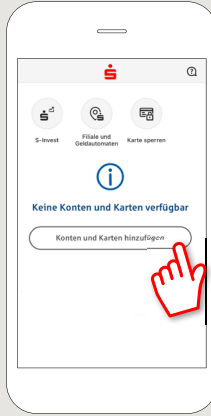
pushTAN: Sparkasse uygulamasına entegrasyon

www.sparkasse-opr.de/app

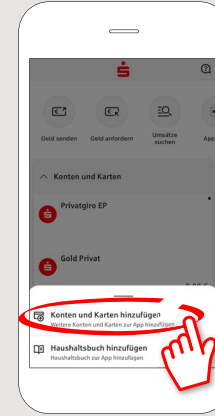
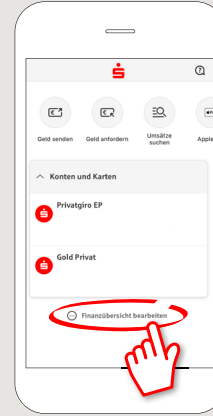
Sparkasse
Ostprignitz-Ruppin

Aşağıdaki açıklama, iOS işletim sistemi için geçerlidir. Diğer mobil işletim sistemleri için işlemler biraz farklı olabilir.

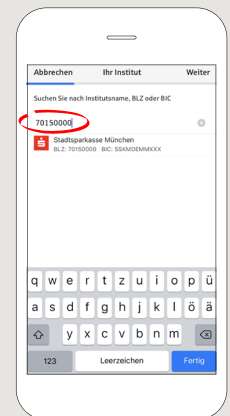
1 Uygulama sembolünü kullanarak Sparkasse uygulamanızı başlatın ve şifrenizi girin. „Konten und Karten hinzufügen“ alanına basın.



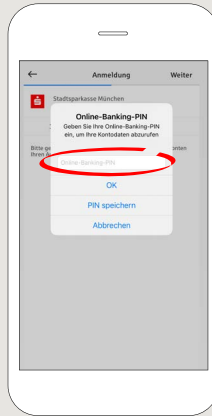
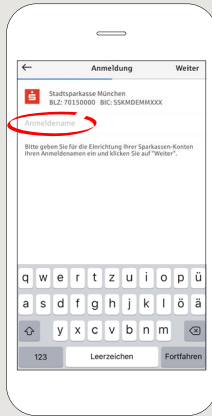
Bir ya da birden fazla hesap kurmuşsanız, başlangıç sayfanıza „Finanzübersicht bearbeiten“ kısmına ve sonrasında „Konten und Karten hinzufügen“ alanına basın.



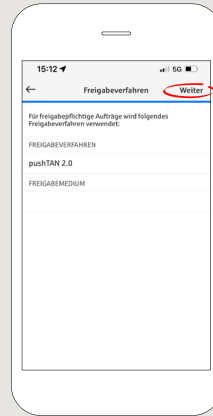
2 Hesabın bulunduğu bankanın şube kodunu veya şube adını girin.



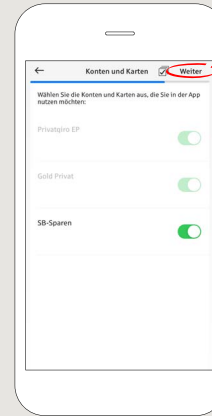
Sonraki adımda oturum açma adınızı (= İnternet bankacılığında kullandığınız oturum adınız) ve sonrasında İnternet bankacılığı Pin kodunuzu girin.



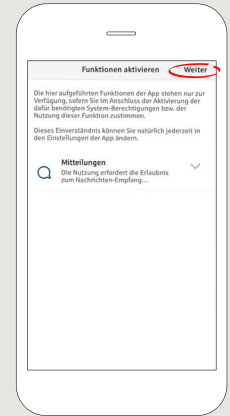
3 Etkinleştirme yöntemi „Weiter“ ile onaylayın.



4 Finans özetinde gösterilecek hesaplarınızı ve kartlarınızı seçin. Ardından „Weiter“ butonuna tıklayın.



5 Gösterilen fonksiyonları „Weiter“ ile onaylayın.



DO YOU HAVE ANY QUESTIONS? WE WOULD BE HAPPY TO HELP YOU.

Central service call number: You can contact us under 03391 81-0 Mon – Sat from 8 am – 8 pm.

Further information about the Sparkasse app is available at: www.sparkasse-opr.de/app

YOU CAN ALSO CONTACT US AT:

Direkt-Beratung
text chat: www.sparkasse-opr.de/service-chat
Available: Mon – Sat from 8 am – 8 pm

Online banking support for private customers
Telephone: 03391 81-0
Available: Mon – Sat from 8 am – 8 pm

Our branches
www.sparkasse-opr.de/filialfinder