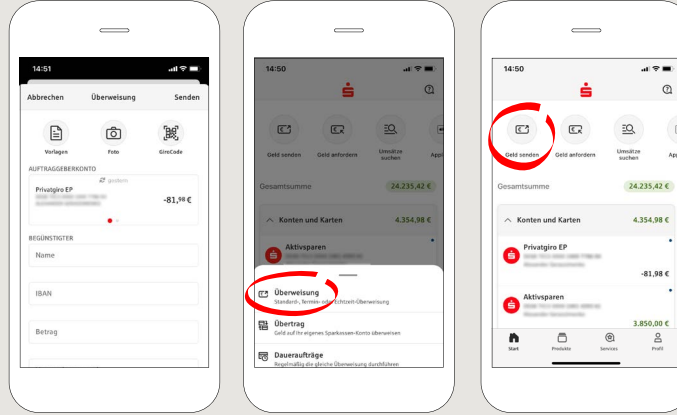


ينطبق الوصف التالي على نظام التشغيل iOS. قد يختلف الإجراء قليلاً بالنسبة لأنظمة تشغيل الأجهزة المحمولة الأخرى.

**1** ابدأ تشغيل تطبيق الادخار من خلال النقر على **App-Symbol** وأدخِل كلمة المرور الخاصة بك.



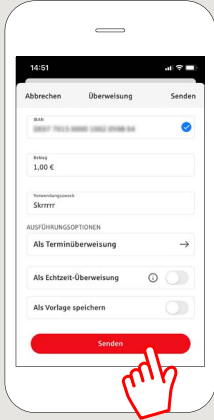
**2** على الشاشة الرئيسية، انقر على الرمز «Überweisen». لديك ثلاثة خيارات لإدخال بيانات التحويل.



**3** اختر مستلماً ضمن «Vorlagen» أو أدخِل البيانات في نموذج التحويل.

نصيحة: يتم إكمال تفاصيل المستلم تلقائياً إذا كنت قد قمت بالفعل بتحويل الأموال أو تلقى الأموال من نفس المستلم.

ثم انقر على «Senden». تنتقل الآن إلى تطبيق **S-pushTAN-App** (الخطوة 5).

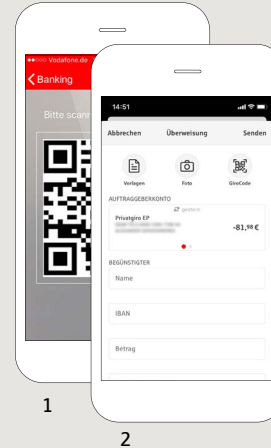


يمكنك أيضاً تسجيل التحويل كما يلي:

**3.1** باستخدام وظيفة الصورة: انقر على الرمز «Foto». التقط صورة لإيصالك. يتم نقل بيانات الطلب إلى نموذج التحويل. تحقق من تفاصيل الطلب. تابع إلى الخطوات 4 و5.

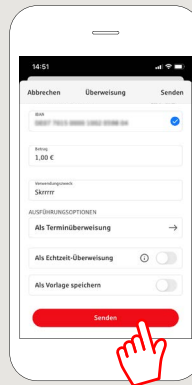


**3.2** باستخدام كود-QR: انقر على الرمز «GiroCode». امسح كود-QR ضوئياً. تظهر بيانات الطلب تلقائياً في نموذج التحويل. تابع إلى الخطوات 4 و5.



**4** ستظهر تفاصيل التحويل الخاصة بك الآن. انقر بعد ذلك على «Senden».

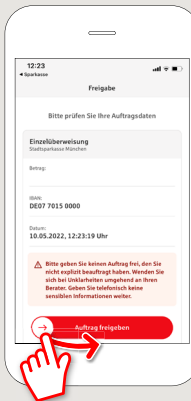
تنتقل الآن إلى تطبيق **S-push-TAN-App**.



**5** تحقق من بيانات طلبك مقابل مستنداتك الأصلية، مثل الإيصال.

انقر بعد ذلك على «freigeben».

انتهينا - تم إرسال التحويل الخاص بك.



DO YOU HAVE ANY QUESTIONS? WE WOULD BE HAPPY TO HELP YOU.

Central service call number: You can contact us under 03391 81-0 Mon – Sat from 8 am – 8 pm.

Further information about the Sparkasse app is available at: [www.sparkasse-opr.de/app](http://www.sparkasse-opr.de/app)

YOU CAN ALSO CONTACT US AT:

Direkt-Beratung  
text chat: [www.sparkasse-opr.de/service-chat](http://www.sparkasse-opr.de/service-chat)  
Available: Mon – Sat from 8 am – 8 pm

Online banking support for private customers  
Telephone: 03391 81-0  
Available: Mon – Sat from 8 am – 8 pm

Our branches  
[www.sparkasse-opr.de/filialfinder](http://www.sparkasse-opr.de/filialfinder)